

STORINGEN

Computer is traag


Martijn - Bijgewerkt op 28 mei 2026

[Interactive X-Wall](#)[Langzaam](#)[Opstarten](#)[Portable](#)[Portable XL](#)[Storing](#)[Traag](#)

Start de computer traag op of duurt het lang voordat de X-Wall software opstart?

Vaak kan dit al grotendeels opgelost worden door de opstart applicaties te beperken.

Stap 1.

Gebruik het toetsenbord van de computer, druk tegelijkertijd op de Windows toets () en "D" om uit de X-Wall software te gaan en in Windows terecht te komen.

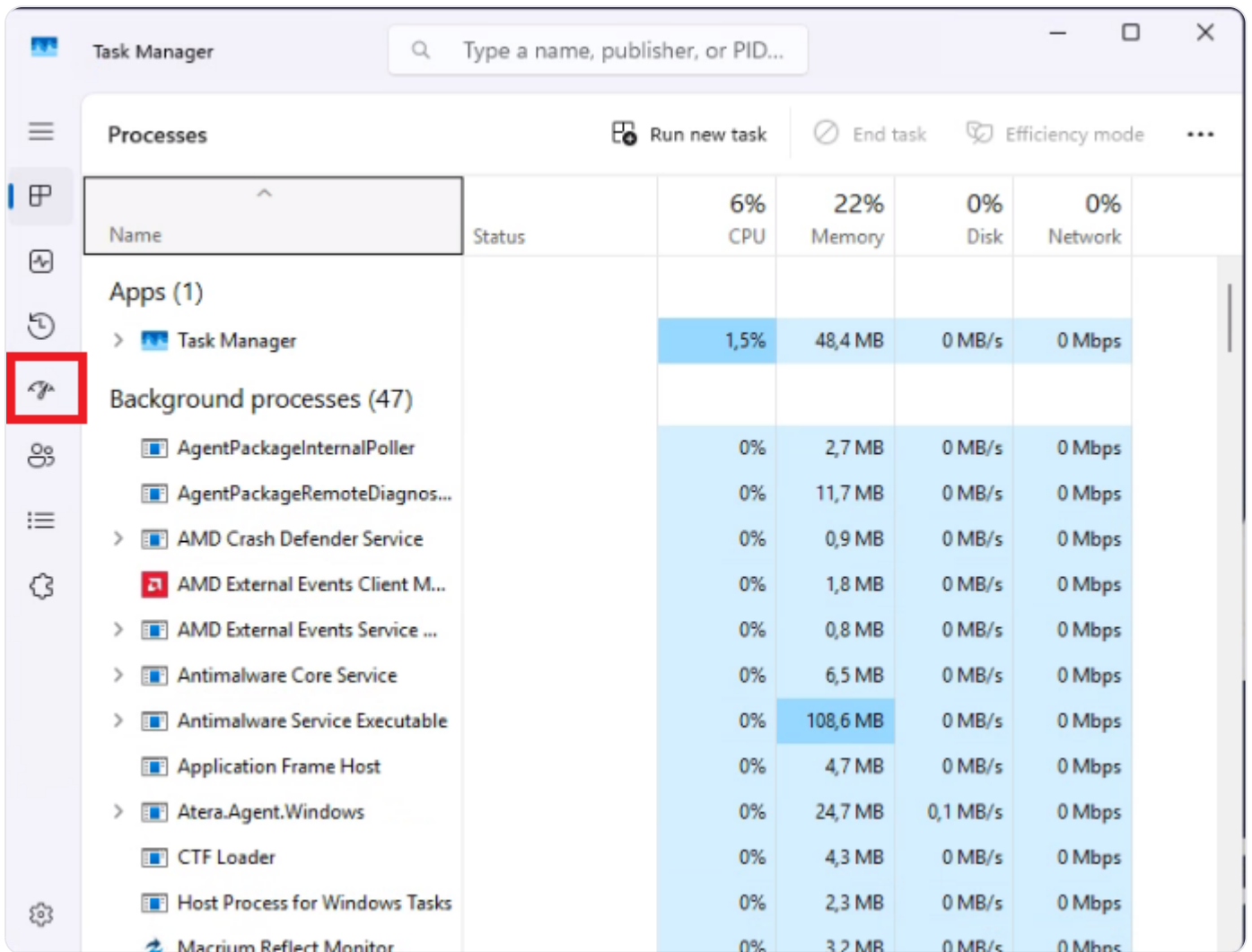
Stap 2.

Ga met de muis naar de onderkant van het scherm en druk met de rechtermuisknop op de taakbalk. Klik in het menu wat opent op "Task manager" of "Taakbeheer".



Stap 3.

Klik in het nieuwe venster op het "Opstarten" icoontje.



Stap 4.

Sorteer de lijst op de status-kolom door hier één keer op te klikken, zodat je alle ingeschakelde applicaties bovenaan hebt staan.

Stap 5.

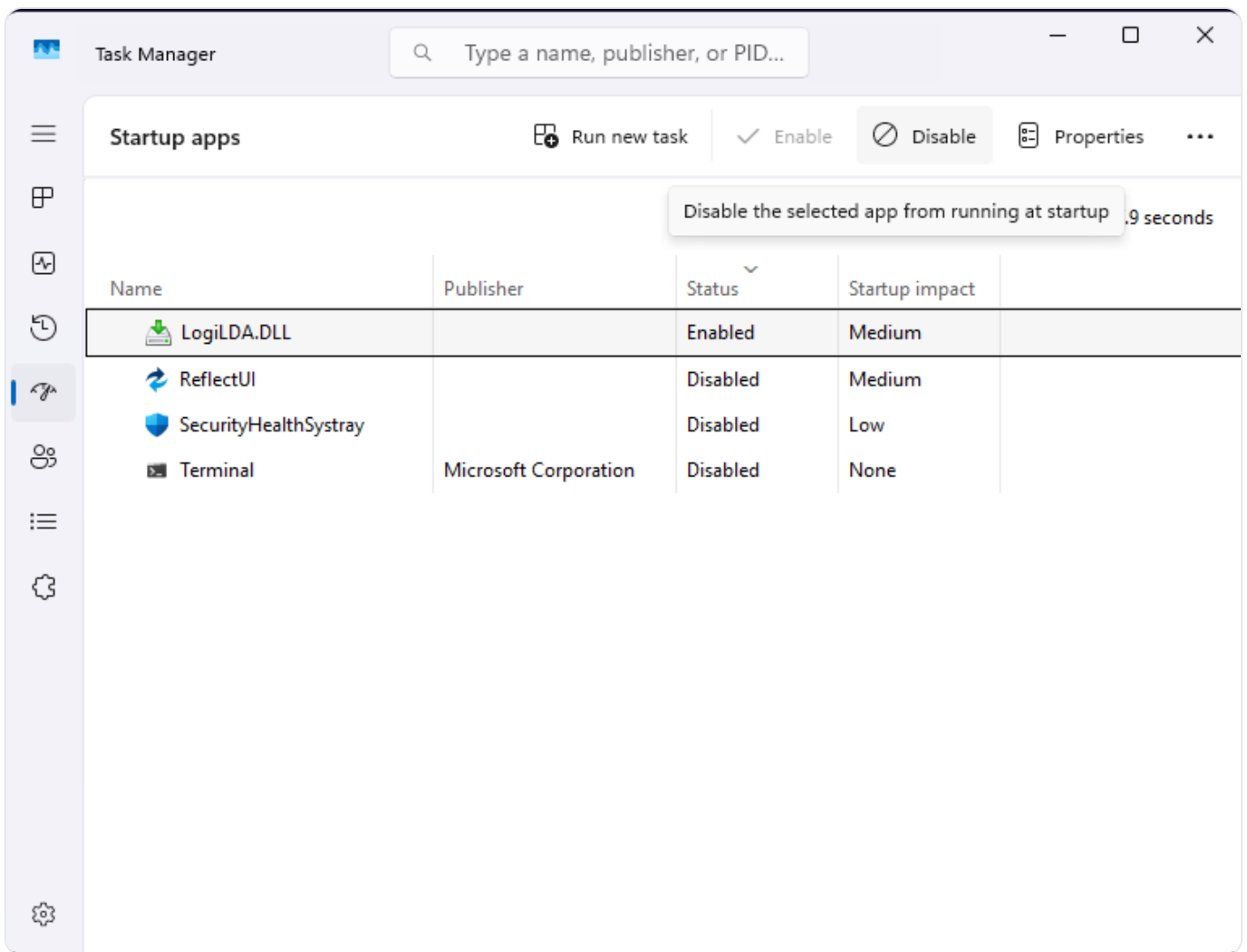
Schakel de applicaties uit die niet standaard gebruikt worden. Een aantal voorbeelden van applicaties die het opstarten kunnen vertragen en die je zonder problemen kunt uitschakelen zijn:

- Microsoft Teams
- Spotify
- OneDrive

- Xbox
- Microsoft 365 Copilot
- LogiLDA.DLL
- SecurityHealthSystray.exe
- Terminal
- Power Automate Desktop

De volgende apps zijn nodig voor de werking van de X-Wall, deze mogen nooit uitgeschakeld worden:

- AnyDesk
- OwayIWB
- AteraAgent
- X-Wall



Stap 6.

Start de computer opnieuw op via Start -> Opnieuw opstarten

